



ФЕДЕРАЛЬНАЯ СЛУЖБА  
ГОСУДАРСТВЕННОЙ СТАТИСТИКИ

# Численность и заработная плата работников организаций Кабардино-Балкарской Республики

за январь – октябрь 2022 года





ФЕДЕРАЛЬНАЯ СЛУЖБА  
ГОСУДАРСТВЕННОЙ СТАТИСТИКИ

# Численность и заработная плата работников организаций Кабардино-Балкарской Республики\*

за январь – октябрь 2022 года

- 01 СРЕДНЕСПИСОЧНАЯ ЧИСЛЕННОСТЬ РАБОТНИКОВ ОРГАНИЗАЦИЙ
- 02 ДИНАМИКА СРЕДНЕМЕСЯЧНОЙ НОМИНАЛЬНОЙ И РЕАЛЬНОЙ НАЧИСЛЕННОЙ ЗАРАБОТНОЙ ПЛАТЫ
- 03 СРЕДНЕМЕСЯЧНАЯ НАЧИСЛЕННАЯ ЗАРАБОТНАЯ ПЛАТА РАБОТНИКОВ ОРГАНИЗАЦИЙ
- 04 СРЕДНЕМЕСЯЧНАЯ НАЧИСЛЕННАЯ ЗАРАБОТНАЯ ПЛАТА ПО ПРОМЫШЛЕННЫМ ВИДАМ ДЕЯТЕЛЬНОСТИ

\* По «чистым» видам экономической деятельности

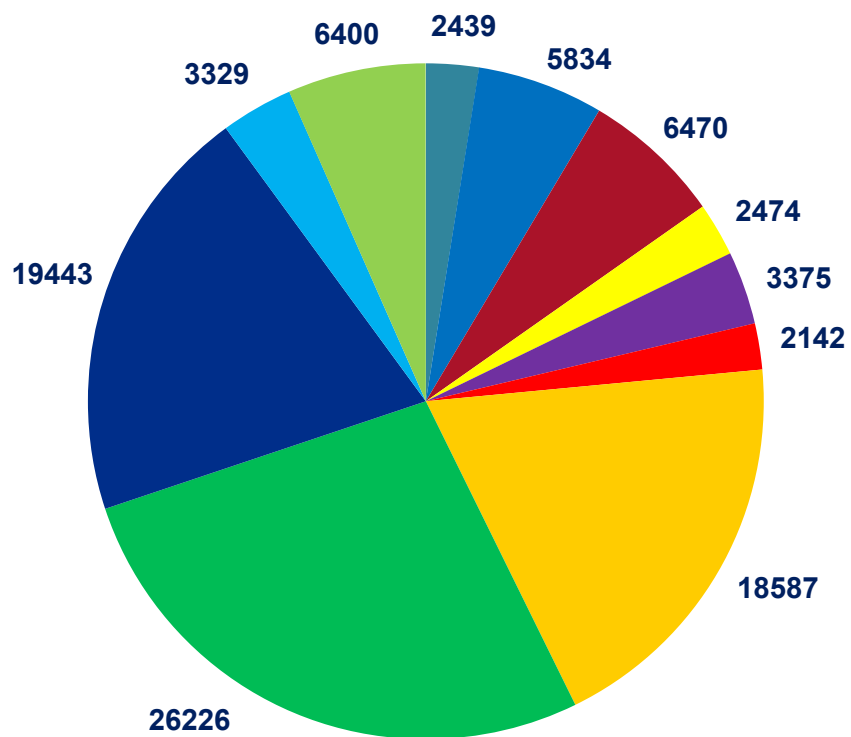




# СРЕДНЕСПИСОЧНАЯ ЧИСЛЕННОСТЬ РАБОТНИКОВ ОРГАНИЗАЦИЙ КБР

ЗА ОКТЯБРЬ 2022 года

(без субъектов малого предпринимательства)



- сельское, лесное хозяйство, охота, рыболовство и рыбоводство
- обрабатывающие производства
- обеспечение электрической энергией, газом и паром, кондиционирование воздуха
- торговля оптовая и розничная; ремонт автотранспортных средств, мотоциклов
- транспортировка и хранение
- деятельность профессиональная, научная и техническая
- государственное управление и обеспечение военной безопасности; социальное обеспечение
- образование
- деятельность в области здравоохранения и социальных услуг
- деятельность в области культуры, спорта, организации досуга и развлечений
- прочие виды деятельности



# ДИНАМИКА СРЕДНЕМЕСЯЧНОЙ НОМИНАЛЬНОЙ И РЕАЛЬНОЙ НАЧИСЛЕННОЙ ЗАРАБОТНОЙ ПЛАТЫ В КБР

ЯНВАРЬ-ОКТЯБРЬ 2022

Среднемесячная номинальная начисленная заработная плата, рублей

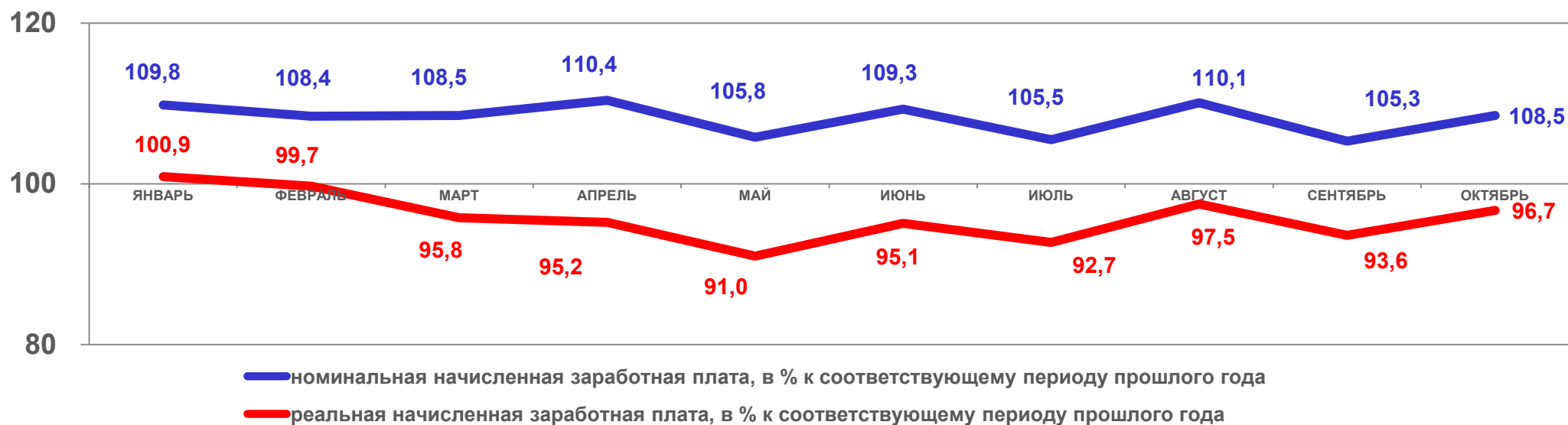
в % к январю-октябрю 2021г.

Реальная начисленная заработная плата в % к январю-октябрю 2021г.

**33 315,6**

**107,9**

**95,5**





# СРЕДНЕМЕСЯЧНАЯ НОМИНАЛЬНАЯ НАЧИСЛЕННАЯ ЗАРАБОТНАЯ ПЛАТА РАБОТНИКОВ ОРГАНИЗАЦИЙ КБР

ЗА ОКТЯБРЬ 2022 года, рублей

ВСЕГО ПО КБР

## 34 231,2



# СРЕДНЕМЕСЯЧНАЯ НАЧИСЛЕННАЯ ЗАРАБОТНАЯ ПЛАТА ПО ПРОМЫШЛЕННЫМ ВИДАМ ДЕЯТЕЛЬНОСТИ ПО КБР

## СРЕДНЕМЕСЯЧНАЯ НАЧИСЛЕННАЯ ЗАРАБОТНАЯ ПЛАТА

январь-октябрь 2022 г. к январю-октябрю 2021 г., %

ВСЕГО ПО КБР

107,9



Водоснабжение; водоотведение, организация сбора и утилизации отходов, деятельность по ликвидации загрязнений

113,1



Обеспечение электрической энергией, газом и паром; кондиционирование воздуха

109,1



Обрабатывающие производства

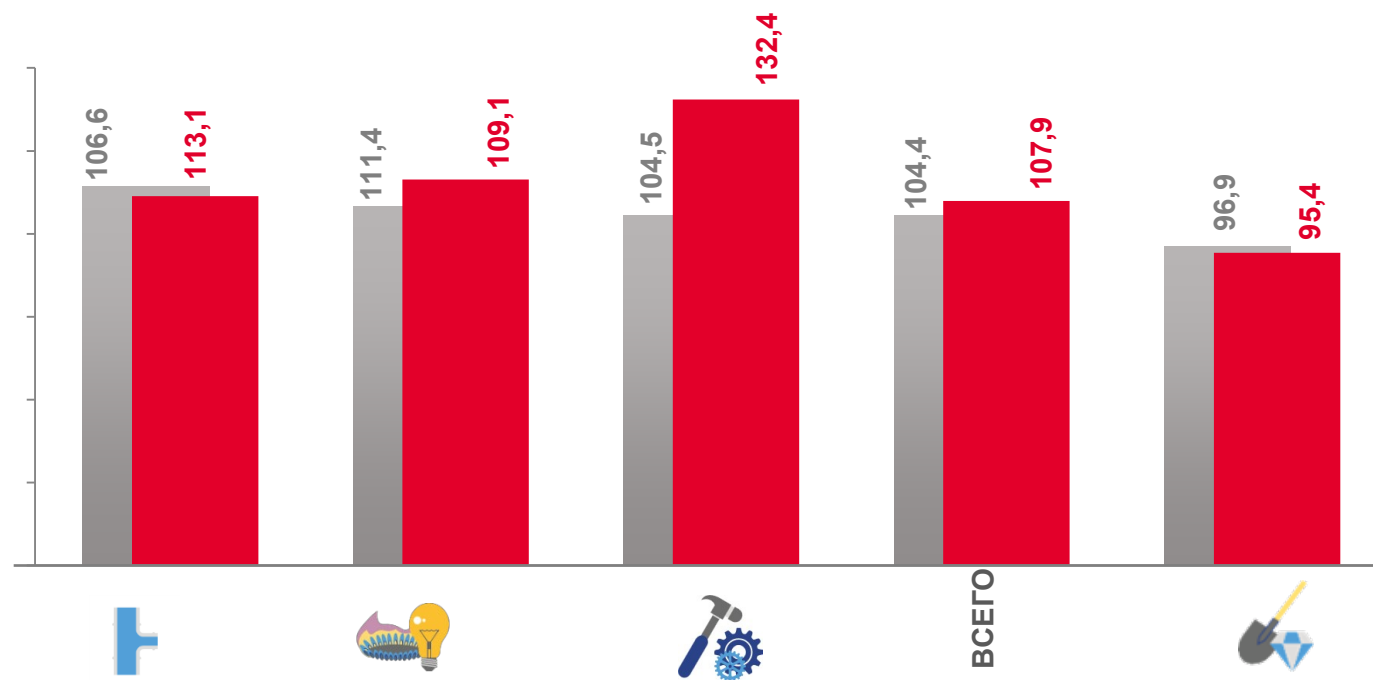
132,4



Добыча полезных ископаемых

95,4

в % к соответствующему периоду предыдущего года



■ Январь-октябрь 2021 г. к январю-октябрю 2020 г.

■ Январь-октябрь 2022 г. к январю-октябрю 2021 г.